

Anlage 5 zum Prüfbericht Nr. **55010623** (3. Ausfertigung)

Prüfgegenstand PKW-Sonderrad 8.5JX19EH2+ Typ CARMANI CA 23 8519
 Hersteller AD Vimotion GmbH

Seite 1 von 23

Auftraggeber AD Vimotion GmbH
 Liebigstrasse 27
 73760 Ostfildern-Scharnhausen
 QM-Nr.: 20110008817

Prüfgegenstand PKW-Sonderrad
 Modell CARMANI CA23
 Typ CARMANI CA 23 8519
 Radgröße 8.5JX19EH2+
 Zentrierart Mittenzentrierung

Ausführung	Kennzeichnung Rad/ Zentrierring	Lochzahl/ Lochkreis- (mm)/ Mittenloch-ø (mm)	Einpress- tiefe (mm)	Rad- last (kg)	Abrollumfang (mm)
H9	CARMANI CA23 8519 H9 / B25 Ø66.6xØ57.1	5/112/57,1	30	830	2350

Kennzeichnungen

KBA-Nummer 54833
 Herstellerzeichen CARMANI
 Radtyp und Ausführung CARMANI CA 23 8519 (s.o.)
 Radgröße 8.5JX19EH2+
 Einpresstiefe ET.. (s.o.)
 Herkunftsmerkmal Made in Europe
 Herstelldatum Monat und Jahr

Befestigungsmittel

Nr.	Art der Befestigungsmittel	Bund	Anzugsmoment (Nm)	Schaftlänge (mm)
S01	Schraube M14x1,5	Kegel 60°	120	28
S02	Schraube M14x1,5	Kegel 60°	140	28
S03	Schraube M14x1,5	Kegel 60°	120	33
S04	Schraube M14x1,5	Kegel 60°	140	33
S05	Schraube M14x1,5	Kegel 60°	125	28

Prüfungen

Entsprechend den Kriterien des VdTÜV Merkblattes 751 (in der jeweils gültigen Fassung) wurden an den im Verwendungsbereich aufgeführten Fahrzeugen Anbau-, Freigängigkeits- und Handlingsprüfungen durchgeführt.

Verwendungsbereich

Hersteller Aiways
 Audi
 Ford
 MG (Saic)
 Seat
 Skoda
 Volkswagen

Spurverbreiterung innerhalb 2%

Anlage 5 zum Prüfbericht Nr. **55010623** (3. Ausfertigung)
 Prüfgegenstand
Hersteller

 PKW-Sonderrad 8.5JX19EH2+ Typ CARMANI CA 23 8519
AD Vimotion GmbH

Seite 2 von 23

Handelsbezeichnung Fahrzeug-Typ ABE/EWG-Nr.	kW-Bereich	Reifen	Reifenbezogene Auflagen und Hinweise	Auflagen und Hinweise
Aiways U5 MAS861, -/WVTA e13*2007/46*2315*.. e13*KS07/46*1629*.. e13*KS07/46*1631*..	55, 60	235/50R19	K1c K2b K3s K4i	A01 A12 A14 A18 A58 V19 S01
	55, 60	245/45R19	K1c K2b K3s	
	55, 60	255/45R19	K2b K4i R03	
Audi A4 S4 8E, 8H, QB6 e1*98/14, 2001/116* 0151, 0177, 0243*..	253	235/35R19	Car K43 K44 K46 Lim T91	A01 A12 A14 A18 K1c K2c S01
	253	235/35R19	Cbo K43 K44 K46 T91 Y16	
Audi A6 4B e1*96/27, 98/14, 2001/116*0051*..	81-142	225/35R19	K2b K41 K45 K46 T88	A01 A12 A14 A18 Au9 Car K1c Lim R21 V19 X27 S01
	81-184	235/35R19	G40 K2b K41 K45 K46 T87 T91	
	81-184	245/35R19	G01 K2c K41 K44 K45 K46 T89 T93	
	81-184	255/30R19	K2c K41 K44 K45 K46 T91	
Audi A6 -/Avant 4F, 4F1 e1*2001/116*0254*.. e1*2001/116*0276*.. e13*2007/46*1080*..	89-257	245/35R19	K1c K2b K44 K46 K56 T93	A01 A12 A14 A18 Car Lim NBF X27 S01
	89-257	255/35R19	K1c K2b K41 K44 K46 K56 T92 T96	
Audi A6 Allroad 4F, 4F1 e1*2001/116*0254*.. e13*2007/46*1080*..	120-257	225/45R19	K42 T96	A01 A12 A14 A18 K46 X28 S01
	120-257	235/40R19	K1a K2b K41 K42 K44 T96	
	120-257	245/40R19	K1a K1b K2b K41 K42 K44 T94	
	120-257	255/35R19	K1c K2b K41 K42 K43 K44 T96	
	120-257	255/40R19	K1c K2b K41 K42 K43 K44	
Audi A6 S6 4F, 4F1 e1*2001/116*0254*.. e13*2007/46*1080*..	320	255/35R19	K1c K2b K41 K44 K46 K56 T92 T96	A01 A12 A14 A18 Car Lim X27 S01
Audi A8 4E e1*2001/116*0198*.. e1*2001/116*0246*..	154-257	235/45R19	K1a K2b R37 T95 T99	A01 A12 A14 A18 Lim NBF S01
	154-257	245/40R19	K1c K2b R37 T94 T98	
	154-257	245/45R19	G01 K1c K2b K41 R37	
	154-331	235/45R19	K1a K2b M+S T95 T99	
	154-331	245/40R19	K1c K2b M+S T94 T98	
	154-331	255/40R19	K1c K2b T00 T96	
Audi Q3 (I) 8U, 8U1 e1*2007/46*0591*.. e13*2007/46*1163*..	88-162	225/40R19		A12 A14 A18 A57 V00 V19 S02
	88-162	225/45R19		
	88-162	235/40R19	A01 K1a K2b	
	88-162	235/45R19	A01 K1a K2b	
	88-162	245/40R19	A01 K1a K2b	
	88-162	255/35R19	A01 K1a K2b K6v	
	88-162	255/40R19	A01 K1a K2b K6v	

Anlage 5 zum Prüfbericht Nr. **55010623** (3. Ausfertigung)
 Prüfgegenstand
Hersteller

 PKW-Sonderrad 8.5JX19EH2+ Typ CARMANI CA 23 8519
AD Vimotion GmbH

Seite 3 von 23

Handelsbezeichnung Fahrzeug-Typ ABE/EWG-Nr.	kW-Bereich	Reifen	Reifenbezogene Auflagen und Hinweise	Auflagen und Hinweise
Audi Q3 (I) 8U, 8U1 e1*2007/46*0591*.. e13*2007/46*1163*.. - mit Radhaus- Verbreiterungen	88-162	225/40R19		A12 A14 A18 A57 KMV V00 V19 S02
	88-162	225/45R19		
	88-162	235/40R19		
	88-162	235/45R19		
	88-162	245/40R19		
	88-162	255/35R19	A01 K6v	
	88-162	255/40R19	A01 K6v	
Audi Q3, -/Sportback (II) F3 e1*2007/46*1900*..	110-180	235/45R19	K1c K2b	A01 A12 A14 A18 A57 MpH S02
	110-180	235/50R19	K1c K2b	
	110-180	245/45R19	K1c K2b	
	110-180	255/45R19	K1c K2b	
Audi Q3, -/Sportback (II) F3 e1*2007/46*1900*.. - mit Radhaus- Verbreiterungen	110-180	235/45R19		A12 A14 A18 A57 MpH RQ3 S02
	110-180	235/50R19	A01 K1c K2b	
	110-180	245/45R19		
	110-180	255/45R19	A01 K1c K2b	
	110-180	265/45R19	A01 K1c K2b K6w	
Audi Q4 e-tron -/Sportback FZ e1*2018/858*00006*.. - Elektro	70-89	235/55R19	K1c R02	A01 A12 A14 A18 A57 V19 S01
	70-89	245/50R19	K1c K5a R02	
	70-89	255/50R19	K2c R03	
	70-89	275/45R19	K2c R03	
Audi RS Q3 -/Sportback (II) F3 e1*2007/46*2038*..	294	235/45R19	M+S	A12 A14 A18 A56 P38 S02
	294	235/50R19	A01 K1c K2b M+S	
	294	245/45R19	M+S	
	294	255/45R19	A01 K1c K2b M+S	
	294	265/45R19	A01 K1c K2b K6w M+S	
Audi RS3 Limousine 8V e1*2007/46*0608*03-..	294	235/35R19	K1c K2c K3a K6h K6i K8m T91	A01 A12 A14 A18 A56 Lim S01
Audi RS6 4B e1*98/14*0190*.. e1*2001/116*0190*..	331,353	255/35R19	K41 R09 R35 Som	A01 A12 A14 A18 Car Lim S01
Ford Capri DRP e1*2018/858*00364*.. - Elektro	70-109	235/55R19	K1c R02	A01 A12 A14 A18 A57 V19 Vn2 S01
	70-109	255/50R19	R03	
Ford Explorer DRP e1*2018/858*00364*.. - Elektro	70-109	235/55R19	K1c R02	A01 A12 A14 A18 A57 Car V19 Vn2 S01
	70-109	255/50R19	R03	
MG EHS (RX6) PHEV AS23P-L e5*2018/858*00003*.. - Plug-in Hybrid	119	225/45R19		A12 A14 A18 A58 V19 S05
	119	235/45R19	A01 K1a	
	119	245/40R19	A01 K1a K2b K3i K5w K6w	
	119	255/40R19	A01 K1a K2b K3i K5x K6w K7a	

Anlage 5 zum Prüfbericht Nr. **55010623** (3. Ausfertigung)
 Prüfgegenstand
Hersteller

 PKW-Sonderrad 8.5JX19EH2+ Typ CARMANI CA 23 8519
AD Vimotion GmbH

Seite 4 von 23

Handelsbezeichnung Fahrzeug-Typ ABE/EWG-Nr.	kW-Bereich	Reifen	Reifenbezogene Auflagen und Hinweise	Auflagen und Hinweise
MG HS	119	225/45R19		A12 A14 A18
AS23	119	235/45R19	A01 K1a	A58 V19 S05
e4*2018/858*00111*..	119	245/40R19	A01 K1a K2b K3i K5w K6w	
	119	255/40R19	A01 K1a K2b K3i K5x K6w K7a	
MG ZS EV	68-75	225/40R19	G75 K2b K3i K4i K6d K6w	A01 A12 A14
ZS1, SZS1	68-75	235/35R19	K2b K3i K4i K5w K6d K6x	A18 A58 Flh
e4*2007/46*1417*..;	68-75	245/35R19	K2b K3i K3w K4i K5x K6d K6y	S05
e4*2007/46*1435*..			K7b K8e	
- Elektro				
MG4 Electric	54, 68	235/35R19	K1c K2a K2b T91	A01 A12 A14
SEH3	54, 68	245/35R19	K1c K2a K2b K4i K5k K6g K6t	A18 A58 Flh
e4*2018/858*00093*..			T93	X88 S05
- Elektro	54, 68	255/30R19	K1c K2a K2b K4i K5b K5l K6g	
			K6t T91	
MG5 Electric (SW EV)	73, 75	225/35R19	K1c K2a K2b K5d K5k K6g K8m	A01 A12 A14
EP22-L			T88	A18 A58 Car
e4*2018/858*00053*..	73, 75	235/35R19	K1c K2c K5d K5i K5k K6g K6i	F23 S05
- Elektro			K8m T91	
Cupra Formentor	110,140	225/45R19	K1a K1b M+S	A01 A12 A14
KM	110,140	235/40R19	K1c K6w M+S	A18 A57 NoP
e9*2007/46*	110,140	245/40R19	K1c K2b K6w	S02
4008*00-19	110,140	255/40R19	K1c K2c K3s K5v K6y K8e	
Cupra Formentor	110	245/40R19	K1c K2b K6w	A01 A12 A14
KM	110	255/40R19	K1c K2c K3s K5v K6y K8e	A18 A58 NoP
e9*2007/46*4008*20-..				S02
- ab Facelift 2024				
Cupra Formentor e-Hybrid	110	225/45R19	K1a K1b M+S R37	A01 A12 A14
KM	110	235/40R19	K1c K6w M+S R37	A18 A58 S02
e9*2007/46*	110	245/40R19	K1c K2b K6w	
4008*00-19	110	255/40R19	K1c K2c K3s K5v K6y K8e	
- Plug-in Hybrid				
Cupra Formentor e-Hybrid	110, 130	245/40R19	K1c K2b K6w	A01 A12 A14
KM	110, 130	255/40R19	K1c K2c K3s K5v K6y K8e	A18 A58 S02
e9*2007/46*4008*21-..				
- Plug-in Hybrid				
- ab Facelift 2024				
Cupra Formentor VZ	180,228	225/45R19	K1a K1b M+S R37	A01 A12 A14
KM	180,228	235/40R19	K1c K6w M+S R37	A18 A57 NoP
e9*2007/46*	180,228	245/40R19	K1c K2b K6w	S02
4008*00-19	180,228	255/40R19	K1c K2c K3s K5v K6y K8e	
Cupra Formentor VZ 2WD	195	245/40R19	K1c K2b K6w	A01 A12 A14
KM	195	255/40R19	K1c K2c K3s K5v K6y K8e	A18 A58 NoP
e9*2007/46*4008*24-..				S02
ab Facelift 2024				
Cupra Formentor VZ 4Drive	245	245/40R19	K1c K2b K6w	A01 A12 A14
KM	245	255/40R19	K1c K2c K3s K5v K6y K8e	A18 A56 NoP
e9*2007/46*4008*22-..				S02
ab Facelift 2024				

Anlage 5 zum Prüfbericht Nr. **55010623** (3. Ausfertigung)
 Prüfgegenstand
Hersteller

 PKW-Sonderrad 8.5JX19EH2+ Typ CARMANI CA 23 8519
AD Vimotion GmbH

Seite 5 von 23

Handelsbezeichnung Fahrzeug-Typ ABE/EWG-Nr.	kW-Bereich	Reifen	Reifenbezogene Auflagen und Hinweise	Auflagen und Hinweise
Cupra Formentor VZ5 KM e9*2007/46* 4008*00-19	287	245/40R19	K1a K1b M+S	A01 A12 A14 A18 A56 KMV S02
	287	255/40R19	K1a K1b K2b K3s K6w K8e M+S	
Cupra Leon VZ KL e9*2007/46*3167*28-.. - incl. Sportstourer - mit Akebono-Bremse	221	255/30R19	K2c K6h K8r K9v R03 T91	A01 A12 A14 A18 A57 Car F24 Flh NoP V00 V19 S02
	221, 245	225/35R19	K1c K2b K3a K5b K5u K6g K8e K9v M+S T88	
	221, 245	235/35R19	K1c K2c K3a K5b K5u K6h K7d K8i K9v T91	
	221, 245	245/30R19	K1c K2c K3a K5b K5u K6h K7i K8i K9v T89	
Cupra Tavascan KR e9*2018/858*11511*.. - Elektro - mit 20/21 Zoll Serienbereifung	89	235/55R19	K1c M+S R02	A01 A12 A14 A18 A58 RC1 V19 Z19 S01
	89	245/50R19	K1c M+S R02	
	89	255/50R19	K1c K2c K6w K8h M+S	
	89	265/45R19	K1c K2b M+S	
	89	275/45R19	K1c K2c K6w K8h M+S	
Cupra Tavascan KR e9*2018/858*11511*.. - Elektro - mit 19 Zoll Serienbereifung	89	235/55R19	K1c R02	A01 A12 A14 A18 A58 V19 S03
	89	255/50R19	K2c K6w K8h R03	
Cupra Terramar KP e9*2018/858*04014*.. - Elektro - mit 19 Zoll Serienbereifung	110, 150	235/50R19	ASo	A14 A18 A57 NoE NoP V19 S02
	110, 150	245/45R19	AS9	
	110, 150	255/45R19	A12	
	110, 150	265/45R19	A01 A12 K1a K1b K2b K8x	
Cupra Terramar e-Hybrid KP e9*2018/858*04014*.. - Plug-in Hybrid	110, 130	235/50R19	ASo R37	A14 A18 A58 V19 S02
	110, 130	235/50R19	ASo M+S	
	110, 130	245/45R19	AS9 R37	
	110, 130	245/45R19	AS9 M+S	
	110, 130	255/45R19	A12	
	110, 130	265/45R19	A01 A12 K1a K1b K2b K8x	
Cupra Terramar VZ KP e9*2018/858*04014*.. - Elektro - mit 19 Zoll Serienbereifung	195	235/50R19	ASo M+S	A14 A18 A56 NoE NoP S02
	195	245/45R19	AS9 M+S	
	195	255/45R19	A12	
	195	265/45R19	A01 A12 K1a K1b K2b K8x	
Seat Alhambra 7N e1*2007/46*0402*.. e1*2007/46*0435*.. - incl. Facelift 2015	85-162	225/40R19	K2b T93	A01 A12 A14 A18 A57 S02
	85-162	245/35R19	K1a K2c T93	

Anlage 5 zum Prüfbericht Nr. **55010623** (3. Ausfertigung)
 Prüfgegenstand
Hersteller

 PKW-Sonderrad 8.5JX19EH2+ Typ CARMANI CA 23 8519
AD Vimotion GmbH

Seite 6 von 23

Handelsbezeichnung Fahrzeug-Typ ABE/EWG-Nr.	kW-Bereich	Reifen	Reifenbezogene Auflagen und Hinweise	Auflagen und Hinweise
Seat Ateca 5FP e9*2007/46*6394*.. - incl. ab Modell 2021 - Frontantrieb - mit Radhaus- Verbreiterungen	85, 110	225/40R19	K1c K2b R37	A01 A12 A14 A18 A58 F23 KMV NoP V19 S02
	85, 110	225/40R19	K1c K2b M+S	
	85, 110	225/45R19	G01 K1c K2b R37	
	85, 110	225/45R19	G01 K1c K2b M+S	
	85, 110	235/40R19	K1c K2b K6v K8c	
	85, 110	245/35R19	K1c K2b K6v K8c	
	85, 110	245/40R19	K1c K2b K6v K8c	
Seat Ateca 4drive 5FP e9*2007/46*6394*.. - incl. ab Modell 2021 - mit Radhaus- Verbreiterungen	110, 140	225/40R19	K1c K2b	A01 A12 A14 A18 A56 F24 KMV NoP S02
	110, 140	225/45R19	K1c K2b	
	110, 140	235/40R19	K1c K2b K6v K8c	
	110, 140	245/40R19	K1c K2b K6v K8c	
Seat Cupra Ateca 5FP e9*2007/46*6394*11-..	221	225/40R19	K1c K2b R37	A01 A12 A14 A18 A56 F24 S02
	221	225/40R19	K1c K2b M+S	
	221	225/45R19	K1c K2b R37	
	221	225/45R19	K1c K2b M+S	
	221	235/40R19	K1c K2b K6v K8c M+S	
	221	235/40R19	K1c K2b K6v K8c R37	
	221	245/40R19	K1c K2b K6v K8c	
Seat Cupra Ateca 1,5TSI 5FP e9*2007/46*6394*40-.. - Frontantrieb	110	225/40R19	K1c K2b M+S	A01 A12 A14 A18 A58 F23 KMV NoP V19 S02
	110	225/45R19	G01 K1c K2b M+S	
	110	235/40R19	K1c K2b K6v K8c	
	110	245/35R19	K1c K2b K6v K8c	
	110	245/40R19	K1c K2b K6v K8c	
Seat Cupra Ateca 2,0TSI 5FP e9*2007/46*6394*40-.. - Frontantrieb	140	225/40R19	K1c K2b M+S	A01 A12 A14 A18 A56 F24 NoP S02
	140	225/45R19	K1c K2b M+S	
	140	235/40R19	K1c K2b K6v K8c M+S	
	140	245/40R19	K1c K2b K6v K8c	
Seat Cupra Ateca VZ- Edition 5FP e9*2007/46*6394*23-.. - mit Zusatz- Verbreiterungen	221	225/40R19	K1a K2b M+S	A01 A12 A14 A18 A56 F24 KMV Z20 S02
	221	225/45R19	K1a K2b M+S	
	221	235/40R19	K1c K2b K6v K8c M+S	
	221	245/40R19	K1c K2b K6v K8c	
Seat Exeo / Exeo ST 3R, 3RN e9*2001/116*0072*.. e9*2007/46*0011*..	75-155	225/35R19	K3b K6g K8b T88	A01 A12 A14 A18 A58 Car K1c K2b Lim S01
	75-155	235/35R19	K3b K6g K8b T87 T91	
	75-155	245/30R19	K3b K5d K6h K8l T89	
Seat Tarraco KN e9*2007/46*6666*.. - ohne FR-Line	110-180	235/45R19	K1c T95 T99	A01 A12 A14 A18 A57 Mph S02
	110-180	235/50R19	K1c K2b K6w	
	110-180	245/45R19	K1c K2b K6w	
	110-180	255/45R19	K1c K2b K6w	
	110-180	265/45R19	K1c K2a K2b K3i K4i K5w K6y K8h	

Anlage 5 zum Prüfbericht Nr. **55010623** (3. Ausfertigung)
 Prüfgegenstand
Hersteller

 PKW-Sonderrad 8.5JX19EH2+ Typ CARMANI CA 23 8519
AD Vimotion GmbH

Seite 7 von 23

Handelsbezeichnung Fahrzeug-Typ ABE/EWG-Nr.	kW-Bereich	Reifen	Reifenbezogene Auflagen und Hinweise	Auflagen und Hinweise
Seat Tarraco FR KN e9*2007/46*6666*..	110-180	235/45R19	T95 T99	A12 A14 A18 A57 MpH RQ3 S02
	110-180	235/50R19	A01 K6w	
	110-180	245/45R19	A01 K6w	
	110-180	255/45R19	A01 K6w	
	110-180	265/45R19	A01 K1a K1b K3i K4i K5w K6y K8h	
Skoda Elroq 50 / 60 NY e8*2007/46*0416*17-..	70	235/55R19	K1a K2b	A01 A12 A14 A18 A58 Flh V19 S01
	70	245/50R19	K1c K2b	
	70	255/50R19	K1c K2b K5w	
	70	275/45R19	K1c K2b K3i K5a K5w	
Skoda Elroq 85 NY e8*2007/46*0416*17-.. - Elektro	89 (210)	235/55R19	K1a R02	A01 A12 A14 A18 A58 Flh V19 S01
	89 (210)	245/50R19	K1c R02	
	89 (210)	255/50R19	K1c K2b K5w	
	89 (210)	275/45R19	K1c K2b K3i K5a K5w	
Skoda Elroq RS, 85X NY e8*2007/46*0416*19-.. - Elektro	77	235/55R19	K1a M+S R02	A01 A12 A14 A18 A56 Flh V19 S01
	77	245/50R19	K1c M+S R02	
	77	255/50R19	K1c K2b K5w M+S	
	77	275/45R19	K1c K2b K3i K5a K5w M+S	
Skoda Enyaq 50 / 60 NY e8*2007/46*0416*.. - Elektro - incl. Coupé - incl. Facelift 2025	70	235/55R19	K1a K2b	A01 A12 A14 A18 A58 V19 S01
	70	245/50R19	K1c K2b	
	70	255/50R19	K2b R03	
	70	275/45R19	K2b R03	
Skoda Enyaq 80,85 -/X NY e8*2007/46*0416*.. - Elektro - incl. Coupé - incl. Facelift 2025	70-89	235/55R19	K1a R02	A01 A12 A14 A18 A57 V19 S01
	70-89	245/50R19	K1c R02	
	70-89	255/50R19	K2b R03	
	70-89	275/45R19	K2b R03	
Skoda Enyaq RS NY e8*2007/46*0416*.. - Elektro - incl. Coupé	77	235/55R19	K1a M+S R02	A01 A12 A14 A18 A56 V19 S01
	77	245/50R19	K1c M+S R02	
	77	255/50R19	K2b M+S R03	
	77	275/45R19	K2b M+S R03	
Skoda Kodiaq (I) NS e8*2007/46*0249*.. - incl. Scout	85-180	235/45R19	T95 T99	A12 A14 A18 A57 S02
	85-180	235/50R19	A01 K1a K1b K2b	
	85-180	245/45R19	A01 K1a K2b	
	85-180	255/45R19	A01 K1a K1b K2b	
Skoda Kodiaq (II) PS e8*2018/858*00107*.. - incl. RS	110-150	235/50R19	K1c K2b	A01 A12 A14 A18 A57 NoP S02
	110-150	245/45R19	K1a K2b	
	110-150	255/45R19	K1c K2b K4i K6w	
	110-195	235/50R19	K1c K2b M+S	
	110-195	245/45R19	K1a K2b M+S	
	110-195	255/45R19	K1c K2b K4i K6w M+S	

Anlage 5 zum Prüfbericht Nr. **55010623** (3. Ausfertigung)
 Prüfgegenstand
Hersteller

 PKW-Sonderrad 8.5JX19EH2+ Typ CARMANI CA 23 8519
AD Vimotion GmbH

Seite 8 von 23

Handelsbezeichnung Fahrzeug-Typ ABE/EWG-Nr.	kW-Bereich	Reifen	Reifenbezogene Auflagen und Hinweise	Auflagen und Hinweise
Skoda Kodiaq (II) PHEV PS e8*2018/858*00107*.. - Plug-in Hybrid	110	235/50R19	K1c K2b	A01 A12 A14 A18 A58 S02
	110	245/45R19	K1a K2b	
	110	255/45R19	K1c K2b K4i K6w	
Skoda Octavia Scout (III) 5E e11*2007/46* 0243*00-19	81-135	225/35R19	K1a K1b T88	A01 A12 A14 A18 A56 Car F24 S01
	81-135	225/40R19	K1a K1b	
	81-135	235/35R19	K1c K4i K6g K6w K8e K9v	
	81-135	245/35R19	K1c K3c K3s K4i K5b K5v K6g K6w K8e K9v	
	81-135	255/35R19	K1c K2b K3c K3s K4i K5b K5v K6h K6x K8i K9v	
Skoda Octavia Scout (III) 5E e11*2007/46* 0243*21-26; e8*2007/46*0318*.. ab Facelift 2017	110-140	225/35R19	K1a K1b K2b K4i K6h K6x K8r K9v T88	A01 A12 A14 A18 A56 Car F24 S01
	110-140	225/40R19	K1a K1b K2b K4i K6h K6x K8r K9v	
	110-140	235/35R19	K1c K2c K4i K6h K6x K8r K9v T87 T91	
	110-140	245/35R19	K1c K2c K3c K3s K4i K5b K5v K6h K6x K8r K9v	
	110-140	255/35R19	K1c K2c K3c K3s K4i K5b K5v K6h K6x K8r K9v	
Skoda Superb (II) 3T e11*2001/116* 0326*15-31; e11*2007/46* 0014*07-21	77-147	225/35R19	K1c K27 K2c K41 K44 K46 K56 T88	A01 A12 A14 A18 Car Lim S01
Skoda Superb (III) 3T e11*2001/116* 0326*32-45; e11*2007/46* 0014*22-..; e8*2007/46*0317*.. - incl. Scout	88-162	255/35R19	K2c K4i K6h K6i K8s R03	A01 A12 A14 A18 A57 Car Lim NoP V00 V19 S02
	88-206	225/40R19	K1b K2b K3f K4i K5d K6g K6i K8e T89 T93	
	88-206	235/35R19	K1c K2b K3d K3f K4i K5d K6h K6i K8m T87 T91	
	88-206	235/40R19	K1c K2b K3d K3f K4i K5d K6h K6i K8m	
	88-206	245/35R19	K1c K2c K3d K3f K4i K5d K6h K6i K7d K8s T89 T93	
Skoda Superb (IV) NZ e8*2018/858*00106*.. - Plug-in Hybrid	110	255/35R19	K2c K4g K4i K6i K8m R03	A01 A12 A14 A18 A57 Car KOV Lim NoP V00 V19 S02
	110-195	225/40R19	K1c K2b K4h K4i K8h	
	110-195	235/40R19	K1c K2b K4h K4i K8h	
	110-195	245/35R19	K1c K2b K3f K4h K4i K5f K5i K8h	
Skoda Superb (IV) PHEV NZ e8*2018/858*00106*.. - Plug-in Hybrid	110	225/40R19	K1c K2b K4h K4i K8h T93	A01 A12 A14 A18 A58 Car KOV Lim V19 S02
	110	235/40R19	K1c K2b K4h K4i K8h	
	110	245/35R19	K1c K2b K3f K4h K4i K5f K5i K8h T93	
	110	255/35R19	K2c K4g K4i K6i K8m R03	

Anlage 5 zum Prüfbericht Nr. **55010623** (3. Ausfertigung)
 Prüfgegenstand
Hersteller

 PKW-Sonderrad 8.5JX19EH2+ Typ CARMANI CA 23 8519
AD Vimotion GmbH

Seite 9 von 23

Handelsbezeichnung Fahrzeug-Typ ABE/EWG-Nr.	kW-Bereich	Reifen	Reifenbezogene Auflagen und Hinweise	Auflagen und Hinweise
Skoda Superb iV (III) 3T e8*2007/46*0317*.. - Plug-in Hybrid	115	225/40R19	K1b K2b K3f K4i K5d K6g K6i K8e T93	A01 A12 A14 A18 A58 Car Lim V19 S02
	115	235/35R19	K1c K2b K3d K3f K4i K5d K6h K6i K8m T91	
	115	235/40R19	K1c K2b K3d K3f K4i K5d K6h K6i K8m	
	115	245/35R19	K1c K2c K3d K3f K4i K5d K6h K6i K7d K8s T93	
	115	255/35R19	K2c K4i K6h K6i K8s R03	
Skoda Yeti 5L e11*2007/46*0010*.. e11*2007/46*0034*..	77-125	225/40R19	K1c K2c T89 T93	A01 A12 A14 A18 A57 S01
	77-125	235/35R19	K1c K2c T91	
VW Arteon -/Shooting Brake 3H e1*2007/46*1725*..	110-206	225/40R19	T89 T93	A12 A14 A18 A57 Car Lim MpH S02
	110-206	225/45R19		
	110-206	235/40R19	A01 K1a K2b	
	110-206	245/40R19	A01 K1c K2b K5b K8d	
	110-206	255/35R19	A01 K1c K2b K5b K8d	
	110-206	255/40R19	A01 K1c K2b K5b K8d	
VW Arteon R -/Shooting Brake R 3H e1*2007/46*1725*..	235	245/40R19	A01 K1c K2b K5b K8d	A12 A14 A18 A56 Car Lim NoP S02
	235	255/35R19	A01 K1c K2b K5b K8d	
	235	255/40R19	A01 K1c K2b K5b K8d	
VW Cross Touran (I) 1T, 1t e1*2001/116* 0211*00-35; e1*2007/46* 0357*00-13; 0506*.. - incl. Facelift 2011	75-130	235/35R19	K1c K2b K30 T87 T91	A01 A12 A14 A18 KMV S01
VW Golf (VIII) Alltrack CDV e1*2007/46*2180*02-14	140, 147	225/35R19	K1c K2b K5a K5w K6h K6y K8i M+S T88	A01 A12 A14 A18 A56 Car F24 KMV NoE NoP S04
	140, 147	225/40R19	K1c K2b K5a K5w K6h K6y K8i	
	140, 147	235/35R19	K1c K2b K3i K5a K5x K6h K6y K7a K8r	
VW ID.4 Pro / GTX E2 e1*2018/858*00004*.. - Elektro	70-89	235/55R19	K1c R02	A01 A12 A14 A18 A57 Car V19 S01
	70-89	255/50R19	K2c K4i K6w K8h R03	
VW ID.4 Pure E2 e1*2018/858*00004*.. - Elektro	70	235/55R19	K1c K2b	A01 A12 A14 A18 A58 Car V19 S01
	70	255/50R19	K2c K4i K6w K8h R03	
VW ID.5 Pro / GTX E2 e1*2018/858*00004*.. - Elektro	70-89	235/55R19	K1c R02	A01 A12 A14 A18 A57 V19 S01
	70-89	255/50R19	K2c K4i K6w K8h R03	

Anlage 5 zum Prüfbericht Nr. **55010623** (3. Ausfertigung)
 Prüfgegenstand
Hersteller

 PKW-Sonderrad 8.5JX19EH2+ Typ CARMANI CA 23 8519
AD Vimotion GmbH

Seite 10 von 23

Handelsbezeichnung Fahrzeug-Typ ABE/EWG-Nr.	kW-Bereich	Reifen	Reifenbezogene Auflagen und Hinweise	Auflagen und Hinweise
VW ID.7 Pro, ProS, GTX ED e1*2018/858*00306*.. - incl. Tourer - Elektro	89, 90	235/50R19	K1c R02	A01 A12 A14 A18 A57 Car Lim V19 S01
	89, 90	255/45R19	K1c K2b	
	89, 90	265/45R19	K1c K2c K3b K3v	
VW Passat (IX) Variant CJ e1*2018/858*00366*.. - incl. Tourer - Elektro	90, 110	255/35R19	K2c K4g K4i K6i K8m R03	A01 A12 A14 A18 A57 Car KOV NoP V00 V19 S02
	90-195	225/40R19	K1c K2b K4h K4i K8h T89 T93	
	90-195	235/40R19	K1c K2b K4h K4i K8h	
	90-195	245/35R19	K1c K2b K3f K4h K4i K5f K5i K8h T89 T93	
VW Passat (IX) Variant PHEV CJ e1*2018/858*00366*.. - Plug-in Hybrid	110, 130	225/40R19	K1c K2b K4h K4i K8h T93	A01 A12 A14 A18 A58 Car KOV V19 S02
	110, 130	235/40R19	K1c K2b K4h K4i K8h	
	110, 130	245/35R19	K1c K2b K3f K4h K4i K5f K5i K8h T93	
	110, 130	255/35R19	K2c K4g K4i K6i K8m R03	
VW Passat (V) W8 3BS e1*98/14*0173*.. e1*2001/116*0173*..	202	235/35R19	G01 K1c K2b K41 K44 K45 K46 T91	A01 A12 A14 A18 B11 Car Lim R21 S01
VW Passat (VII) Alltrack 3C, 3c e1*2001/116* 0307*24-36; e1*2007/46* 0502*00-10; 0547*00-03 - mit Radhaus- Verbreiterungen	103-155	225/40R19	K6h K6y K8h T89 T93	A01 A12 A14 A18 A56 Car KOV S01
	103-155	235/35R19	K1a K1b K2b K5d K5w K6h K6y K8m T91	
	103-155	245/35R19	K1c K2b K3s K5d K5w K6h K6y K8m T89 T93	
VW Passat (VIII) 3C e1*2001/116* 0307*37-.. - Limousine / Variant ab MJ 2015 (B8/3G) - incl. Facelift 2019	88-140	255/35R19	K2c K4i K6g K6i K8s R03	A01 A12 A14 A18 A57 Car Lim NoP V00 V19 VoA S02
	88-206	225/40R19	K1c K2b K8h T89 T93	
	88-206	235/35R19	K1c K2c K3c K4i K6i K8m T87 T91	
	88-206	235/40R19	K1c K2c K3c K4i K6i K8m	
	88-206	245/35R19	K1c K2c K3c K4i K5d K6g K6i K8m T89 T93	
VW Passat (VIII) Alltrack 3C e1*2001/116* 0307*41-.. ab MJ 2015 (B8/3G) - incl. Facelift 2019	110-206	225/40R19	K6w T93	A01 A12 A14 A18 A56 Car KOV S02
	110-206	225/45R19	K6w	
	110-206	235/40R19	K6i K6y K8h	
	110-206	245/40R19	K1a K3s K5v K6i K6y K8m	
	110-206	255/35R19	K1c K3s K5b K5v K6i K6y K8m	
VW Passat CC / CC 3CC e1*2001/116*0468*.. - incl. ab Modell 2012	100-220	235/35R19	K1c K2c K32 K41 K42 K44 K45 K46 K56 T87 T91	A01 A12 A14 A18 S01

Anlage 5 zum Prüfbericht Nr. **55010623** (3. Ausfertigung)
 Prüfgegenstand
Hersteller

 PKW-Sonderrad 8.5JX19EH2+ Typ CARMANI CA 23 8519
AD Vimotion GmbH

Seite 11 von 23

Handelsbezeichnung Fahrzeug-Typ ABE/EWG-Nr.	kW-Bereich	Reifen	Reifenbezogene Auflagen und Hinweise	Auflagen und Hinweise
VW Phaeton 3D, 3d e1*98/14*0189*.. e1*2001/116*0189*.. DE*2007/46*0452*.. e1*2007/46*0452*..	165-246	245/40R19	K1c K2b T98	A01 A12 A14 A18 Lim S01
	165-331	245/45R19	G03 K1c K2b T02 T98	
	165-331	255/40R19	K1c K2b T00 T96	
VW Scirocco (III) 13 e1*2001/116*0471*.. - incl. Facelift 2015	90-162	225/35R19	K1a K1b K2b T84 T88	A01 A12 A14 A18 A58 Cpe V19 S01
	90-162	235/35R19	K1c K2c K42	
	90-162	245/30R19	K1c K2c K42 K44 K56	
	90-162	255/30R19	K2c K42 K44 K56 R03	
VW Scirocco (III) R 13 e1*2001/116*0471*.. - incl. Facelift 2015	188-206	225/35R19	K1a K1b K2b T88	A01 A12 A14 A18 A58 Cpe V19 S01
	188-206	235/35R19	K1c K2c K42	
	188-206	245/30R19	K1c K2c K42 K44 K56	
	188-206	255/30R19	K2c K42 K44 K56 R03	
VW Sharan (II) 7N e1*2007/46*0401*.. e1*2007/46*0434*.. - incl. Facelift 2015	85-162	225/40R19	K2b T93	A01 A12 A14 A18 A57 S02
	85-162	245/35R19	K1a K2c T93	
VW Tayron R4 e1*2018/858*00403*..	110-150	235/50R19	K1c K2b	A01 A12 A14 A18 A57 NoE NoP S04
	110-150	245/45R19	K1c	
	110-150	255/45R19	K1c K2b	
	110-150	265/45R19	K1c K2b K5v	
VW Tayron PHEV R4 e1*2018/858*00403*.. - Plug-in Hybrid	110, 130	235/50R19	K1c K2b	A01 A12 A14 A18 A58 S04
	110, 130	245/45R19	K1c	
	110, 130	255/45R19	K1c K2b	
	110, 130	265/45R19	K1c K2b K5v	
VW Tiguan (I) 5N e1*2001/116* 0450*00-10; e1*2007/46* 0487*00-01	81-155	225/45R19	K1a K1b K2b	A01 A12 A14 A18 A57 S02
	81-155	235/45R19	K1c K2b	
	81-155	245/40R19	K1c K2a K2b	
	81-155	255/40R19	K1c K2c K42	
VW Tiguan (I) 5N e1*2001/116* 0450*00-23; e1*2007/46* 0487*00-14 - incl. Facelift 2011 - mit Radhaus- Verbreiterungen	81-155	225/45R19		A12 A14 A18 A57 KMV S02
	81-155	235/45R19		
	81-155	245/40R19	A01 K42	
	81-155	245/40R19	Z19	
	81-155	255/40R19	A01 K42	
	81-155	255/40R19	R09	

Anlage 5 zum Prüfbericht Nr. **55010623** (3. Ausfertigung)
 Prüfgegenstand
Hersteller

 PKW-Sonderrad 8.5JX19EH2+ Typ CARMANI CA 23 8519
AD Vimotion GmbH

Seite 12 von 23

Handelsbezeichnung Fahrzeug-Typ ABE/EWG-Nr.	kW-Bereich	Reifen	Reifenbezogene Auflagen und Hinweise	Auflagen und Hinweise
VW Tiguan (I) 5N e1*2001/116* 0450*11-23; e1*2007/46* 0487*02-14 - ab Facelift 2011	81-155	225/45R19	K1a K1b K2b	A01 A12 A14 A18 A57 S02
	81-155	235/45R19	K1c K2b	
	81-155	245/40R19	K1c K2b	
	81-155	255/40R19	K1c K2b K42	
VW Tiguan (II) 5N e1*2001/116* 0450*24-..; e1*2007/46* 0487*15-.. - ab Modell 2016 - incl. Facelift 2021	85-180	235/45R19	K1a K1b K2b	A01 A12 A14 A18 A57 Mph S02
	85-180	235/50R19	K1c K2a K2b	
	85-180	245/45R19	K1c K2b	
	85-180	255/45R19	K1c K2a K2b K6w	
	85-180	265/45R19	K1c K2c K6w K8h	
VW Tiguan (II) Allspace 5N e1*2001/116* 0450*31-.. - incl. Facelift 2021	110-180	235/45R19	K1a K1b K2b	A01 A12 A14 A18 A57 S02
	110-180	235/50R19	K1c K2a K2b	
	110-180	245/45R19	K1c K2b	
	110-180	255/45R19	K1c K2a K2b K6w	
	110-180	265/45R19	K1c K2c K6w K8h	
VW Tiguan (II) Allspace R-Line 5N e1*2001/116* 0450*31-.. - incl. Facelift 2021	110-180	235/45R19		A12 A14 A18 A57 RQ3 S02
	110-180	235/50R19		
	110-180	245/45R19		
	110-180	255/45R19	A01 K6w	
	110-180	265/45R19	A01 K1a K1b K2b K6w K8h	
VW Tiguan (II) R 5N e1*2001/116* 0450*54-.. - incl. Facelift 2021	235	235/45R19	M+S	A12 A14 A18 A56 S02
	235	235/50R19	M+S	
	235	245/45R19	M+S	
	235	255/45R19	A01 K6w M+S	
	235	265/45R19	A01 K1a K1b K2b K6w K8h M+S	
VW Tiguan (II) R-Line 5N e1*2001/116* 0450*24-..; e1*2007/46* 0487*15-.. - ab Modell 2016 - incl. Facelift 2021	85-180	235/45R19		A12 A14 A18 A57 Mph RQ3 S02
	85-180	235/50R19		
	85-180	245/45R19		
	85-180	255/45R19	A01 K6w	
	85-180	265/45R19	A01 K1a K1b K2b K6w K8h	
VW Tiguan (III) CT e1*2018/858*00302*..	96-150	235/50R19	K1c K2b	A01 A12 A14 A18 A57 NoP S02
	96-150	245/45R19	K1c	
	96-150	255/45R19	K1c K2b	
VW Tiguan (III) PHEV CT e1*2018/858*00302*.. - Plug-in Hybrid	110, 130	235/50R19	K1c K2b	A01 A12 A14 A18 A58 S02
	110, 130	245/45R19	K1c	
	110, 130	255/45R19	K1c K2b	

Anlage 5 zum Prüfbericht Nr. **55010623** (3. Ausfertigung)
Prüfgegenstand
Hersteller

PKW-Sonderrad 8.5JX19EH2+ Typ CARMANI CA 23 8519
AD Vimotion GmbH

Seite 13 von 23

Handelsbezeichnung Fahrzeug-Typ ABE/EWG-Nr.	kW-Bereich	Reifen	Reifenbezogene Auflagen und Hinweise	Auflagen und Hinweise
VW Tiguan (III) R-Line CT e1*2018/858*00302*.. - Plug-in Hybrid	96-142	255/45R19	A01 K1a	A12 A14 A18
	96-195	235/50R19	A01 K1a M+S	A57 NoP RQ3
	96-195	245/45R19	M+S	S02
	96-195	255/45R19	A01 K1a M+S	
VW Tiguan (III) R-Line PHEV CT e1*2018/858*00302*.. - Plug-in Hybrid	110, 130	235/50R19	A01 K1a M+S	A12 A14 A18
	110, 130	245/45R19	M+S	A58 RQ3 S02
	110, 130	255/45R19	A01 K1a	

Allgemeine Hinweise

Im Fahrzeug vorgeschriebene Fahrzeugsysteme, z. B. Reifendruckkontrollsysteme, müssen nach Anbau der Räder funktionsfähig bleiben.

Wird eine in diesem Gutachten aufgeführte Reifengröße verwendet, die nicht bereits in den Fahrzeugpapieren (u. a. Fahrzeugschein, Zulassungsbescheinigung I oder COC-Papier) genannt ist, so sind die Angaben über die Reifengröße in den Fahrzeugpapieren (Fahrzeugschein bzw. -brief, Zulassungsbescheinigung I) durch die Zulassungsstelle berichtigen zu lassen. Diese Berichtigung ist dann nicht erforderlich, wenn die ABE des Sonderrades eine Freistellung von der Pflicht zur Berichtigung der Fahrzeugpapiere enthält.

Die mindestens erforderlichen Geschwindigkeitsbereiche (mit Ausnahme von M+S Reifen, Kennzeichnung mit Piktogramm eines dreigipfligen Berges mit Schneeflocke, Alpine-Symbol) und Tragfähigkeiten der zu verwendenden Reifen sind den Fahrzeugpapieren (Fahrzeugbrief und -schein, Zulassungsbescheinigung I) zu entnehmen. Abschlüsse der Tragfähigkeit aufgrund der Fahrzeughöchstgeschwindigkeit sind zu berücksichtigen.

Fahrzeughöchst- geschwindigkeit	Tragfähigkeit (%)		
	Geschwindigkeitssymbol (GSY)		
	V	W	Y
210 km/h	100%	100%	100%
220 km/h	97%	100%	100%
230 km/h	94%	100%	100%
240 km/h	91%	100%	100%
250 km/h	-	95%	100%
260 km/h	-	90%	100%
270 km/h	-	85%	100%
280 km/h	-	-	95%
290 km/h	-	-	90%
300 km/h	-	-	85%

Ferner sind nur Reifen einer Bauart und achsweise eines Reifentyps zulässig. Bei Verwendung unterschiedlicher Reifentypen auf Vorder- und Hinterachse sind die Hinweise des Fahrzeug- und / oder Reifenherstellers zu beachten.

Das Fahrwerk und die Bremsaggregate müssen, mit Ausnahme der in der entsprechenden Auflage aufgeführten Umrüstmaßnahmen, dem Serienstand entsprechen. Die Zulässigkeit weiterer Veränderungen ist gesondert zu beurteilen.

Anlage 5 zum Prüfbericht Nr. **55010623** (3. Ausfertigung)Prüfgegenstand
HerstellerPKW-Sonderrad 8.5JX19EH2+ Typ CARMANI CA 23 8519
AD Vimotion GmbH

Seite 14 von 23

Wird das serienmäßige Ersatzrad verwendet, soll mit mäßiger Geschwindigkeit und nicht länger als erforderlich gefahren werden. Es müssen die serienmäßigen Befestigungsteile verwendet werden. Bei Fahrzeugen mit Allradantrieb darf nur ein Ersatzrad mit gleicher Reifengröße bzw. gleichem Abrollumfang verwendet werden.

Die Bezieher der Räder sind darauf hinzuweisen, dass der vom Reifenhersteller vorgeschriebene Reifenfülldruck zu beachten ist.

Betrifft Räder ohne Zentrierring und Fahrzeugtypen, für die die Anforderungen der VO (EU) 2019/2144 gelten (Fahrzeuge der Klassen M, N und O im Sinne des Artikels 4 der Verordnung (EU) 2018/858):
Ohne Genehmigung nach UN-Regelung Nr. 124 ist die Verwendung dieser Rad-/Reifen-Kombination nur zulässig, wenn sie nicht serienmäßig vom Fahrzeughersteller freigegeben ist (z. B. EU-Übereinstimmungsbescheinigung (COC) oder Fahrzeugpapiere).

Spezielle Auflagen und Hinweise

A01 Nach Durchführung der Technischen Änderung ist das Fahrzeug unter Vorlage der vorliegenden ABE unverzüglich einem amtlich anerkannten Sachverständigen oder Prüfer für den Kraftfahrzeugverkehr oder einem Prüflingenieur einer Überwachungsorganisation nach Nummer 4 der Anlage VIIIb zur StVZO zur Durchführung und Bestätigung der in der ABE vorgeschriebenen Änderungsabnahme vorzuführen.

A12 Die Verwendung von Schneeketten ist nicht zulässig.

A14 Zum Auswuchten der Räder dürfen an der Felgenaußenseite nur Klebegewichte unterhalb der Felgenschulter oder des Tiefbettes angebracht werden. Bei Anbringung der Klebegewichte im Felgenbett ist auf einen Mindestabstand von 2 mm zum Bremsattel zu achten.

A18 Es sind nur schlauchlose Reifen zulässig. Werden keine Ventile mit TPMS-Sensoren verwendet, sind ausschließlich Metallschraubventile mit Befestigung von außen, die den Normen DIN, E.T.R.T.O oder Tire and Rim entsprechen, zulässig. Werden Ventile mit TPMS-Sensoren verwendet, so sind die Hinweise und Vorgaben der Hersteller zu beachten. Die Ventile und Sensoren müssen für den vorgeschriebenen Luftdruck und die bauartbedingte Höchstgeschwindigkeit geeignet sein. Die Ventile dürfen nicht über den Felgenrand hinausragen.

A56 Die Rad-/Reifen-Kombination ist nur zulässig an Fahrzeugausführungen mit Allradantrieb (z.B. 4WD, Quattro, Syncro, 4-Matic, 4x4, o.ä.)

A57 Diese Rad-/Reifen-Kombination(en) ist (sind) zulässig an Fahrzeugausführungen mit Front bzw. Heck-Antrieb und Allradantrieb (z.B. 2WD, 4WD, Quattro, Syncro, 4-Matic, 4x4, o.ä.)

A58 Rad-Reifen-Kombination(en) nicht zulässig an Fahrzeugen mit Allradantrieb.

AS9 Es sind nur spezielle feingliedrige Schneeketten ohne Kettenglieder auf der Reifeninnenseite mit umlaufendem Kettenband auf der Lauffläche, welches maximal 9mm aufrägt, an den laut Betriebsanleitung dafür vorgesehenen Achsen zulässig. Die Hinweise des Fahrzeug- und Kettenherstellers sind zu beachten.

ASo Es sind nur spezielle Gewebeschnееketten bzw. Textilschnееketten an den laut Betriebsanleitung dafür vorgesehenen Achsen zulässig. Die Hinweise des Fahrzeug- und Kettenherstellers sind zu beachten (s. Betriebsanleitung).

Au9 Aufgrund fehlender Freigängigkeit zur Bremsanlage ist das Rad nicht zulässig für Fahrzeugausführungen mit Bremsattel Typ Lucas CN2 6465/2 in Verbindung mit Bremsscheibendurchmesser 321 mm an Achse 1.

B11 Nur zulässig an Fahrzeugen mit Bremsscheibe 333x32mm (Sattel 2FN 4223 Ate).

Anlage 5 zum Prüfbericht Nr. **55010623** (3. Ausfertigung)Prüfgegenstand
HerstellerPKW-Sonderrad 8.5JX19EH2+ Typ CARMANI CA 23 8519
AD Vimotion GmbH

Seite 15 von 23

Car Die Rad-/Reifen-Kombination ist zulässig für Fahrzeugausführungen der Karosserieform Kombilimousine (Avant, Break, Caravan, Grandtour, Kombi, Sportswagon, T-Modell, Touring, Tourer, Turnier, Variant, ...).

Cbo Die Rad-/Reifen-Kombination ist zulässig für Fahrzeugausführungen der Karosserieform Cabrio-Limousine, Roadster.

Cpe Die Rad-/Reifen-Kombination ist zulässig für Fahrzeugausführungen der Karosserieform Coupé.

F23 Rad/Reifen-Kombination nur für Fahrzeugausführungen mit Verbundlenkerhinterachse.

F24 Rad/Reifen-Kombination nur für Fahrzeugausführungen mit Viel- bzw. Mehrlenkerhinterachse (Einzelradaufhängung).

Flh Die Rad-/Reifen-Kombination ist zulässig für Fahrzeugausführungen der Karosserieform Schräghecklimousine (Fließheck, 3-türig und 5-türig).

G01 Es ist der Nachweis zu erbringen, dass die Anzeige des Geschwindigkeitsmessers und Wegstreckenzählers innerhalb der Toleranzen (75/443/EWG, ECE-R39, § 57 StVZO) liegt. Wird die Anzeige angeglichen, sind die in den Fahrzeugpapieren (u. a. Fahrzeugschein, Zulassungsbescheinigung I oder COC-Papier) eingetragenen Reifengrößen zu überprüfen.

G03 Weicht der Abrollumfang dieser Reifengröße von den Abrollumfängen der serienmäßigen Reifengrößen (u. a. Fahrzeugschein, Zulassungsbescheinigung I, COC-Papier oder Bedienungsanleitung) ab, ist der Nachweis zu erbringen, dass die Anzeige des Geschwindigkeitsmessers und Wegstreckenzählers innerhalb der Toleranzen (75/443/EWG, ECE-R39, § 57 StVZO) liegt. Wird die Anzeige angeglichen, sind die in den Fahrzeugpapieren (u. a. Fahrzeugschein, Zulassungsbescheinigung I oder COC-Papier) eingetragenen Reifengrößen zu überprüfen.

G40 Ist die Reifengröße 215/55R16, 215/50R17, 235/45R17 oder 235/40R18 keine der serienmäßigen Reifengrößen (u. a. Fahrzeugschein, Zulassungsbescheinigung I, COC-Papier oder Bedienungsanleitung), so ist der Nachweis zu erbringen, dass die Anzeige des Geschwindigkeitsmessers und Wegstreckenzählers innerhalb der Toleranzen (75/443/EWG, ECE-R39, § 57 StVZO) liegt. Wird die Anzeige angeglichen, sind die in den Fahrzeugpapieren (u. a. Fahrzeugschein, Zulassungsbescheinigung I oder COC-Papier) eingetragenen Reifengrößen zu überprüfen.

G75 Ist die Reifengröße 215/60R16 ww. 215/55R17 keine der serienmäßigen Reifengrößen (u. a. Fahrzeugschein, Zulassungsbescheinigung I, COC-Papier oder Bedienungsanleitung), so ist der Nachweis zu erbringen, dass die Anzeige des Geschwindigkeitsmessers und Wegstreckenzählers innerhalb der Toleranzen (75/443/EWG, ECE-R39, § 57 StVZO) liegt. Wird die Anzeige angeglichen, sind die in den Fahrzeugpapieren (u. a. Fahrzeugschein, Zulassungsbescheinigung I oder COC-Papier) eingetragenen Reifengrößen zu überprüfen.

K1a Die Radabdeckung an Achse 1 ist durch Ausstellen der Frontschürze und des Kotflügels oder durch Anbau von dauerhaft befestigten Karosserieteilen im Bereich 0° bis 30° vor Radmitte herzustellen. Die gesamte Breite der Rad-/Reifenkombination muss, unter Beachtung des maximal möglichen Betriebsmaßes des Reifens (1,04-fache der Nennbreite des Reifens), in dem oben genannten Bereich abgedeckt sein.

K1b Die Radabdeckung an Achse 1 ist durch Ausstellen des Kotflügels oder durch Anbau von dauerhaft befestigten Karosserieteilen im Bereich 0° bis 50° hinter Radmitte herzustellen. Die gesamte Breite der Rad-/Reifenkombination muss, unter Beachtung des maximal möglichen Betriebsmaßes des Reifens (1,04-fache der Nennbreite des Reifens), in dem oben genannten Bereich abgedeckt sein.

Anlage 5 zum Prüfbericht Nr. **55010623** (3. Ausfertigung)Prüfgegenstand
HerstellerPKW-Sonderrad 8.5JX19EH2+ Typ CARMANI CA 23 8519
AD Vimotion GmbH

Seite 16 von 23

K1c Die Radabdeckung an Achse 1 ist durch Ausstellen der Frontschürze und des Kotflügels oder durch Anbau von dauerhaft befestigten Karosserieteilen im Bereich 30° vor bis 50° hinter Radmitte herzustellen. Die gesamte Breite der Rad-/Reifenkombination muss, unter Beachtung des maximal möglichen Betriebsmaßes des Reifens (1,04-fache der Nennbreite des Reifens), in dem oben genannten Bereich abgedeckt sein.

K27 An Achse 1 ist durch Nacharbeit der Befestigung des Kunststoffinnenkotflügels an der Bördelkante eine ausreichende Freigängigkeit der Rad-/ Reifenkombination herzustellen.

K2a Die Radabdeckung an Achse 2 ist durch Ausstellen des Kotflügels oder durch Anbau von dauerhaft befestigten Karosserieteilen im Bereich 0° bis 30° vor Radmitte herzustellen. Die gesamte Breite der Rad-/Reifenkombination muss, unter Beachtung des maximal möglichen Betriebsmaßes des Reifens (1,04-fache der Nennbreite des Reifens), in dem oben genannten Bereich abgedeckt sein.

K2b Die Radabdeckung an Achse 2 ist durch Ausstellen der Heckschürze und des Kotflügels oder durch Anbau von dauerhaft befestigten Karosserieteilen im Bereich 0° bis 50° hinter Radmitte herzustellen. Die gesamte Breite der Rad-/Reifenkombination muss, unter Beachtung des maximal möglichen Betriebsmaßes des Reifens (1,04-fache der Nennbreite des Reifens), in dem oben genannten Bereich abgedeckt sein.

K2c Die Radabdeckung an Achse 2 ist durch Ausstellen der Heckschürze und des Kotflügels oder durch Anbau von dauerhaft befestigten Karosserieteilen im Bereich 30° vor bis 50° hinter Radmitte herzustellen. Die gesamte Breite der Rad-/Reifenkombination muss, unter Beachtung des maximal möglichen Betriebsmaßes des Reifens (1,04-fache der Nennbreite des Reifens), in dem oben genannten Bereich abgedeckt sein.

K30 Auf ausreichende Freigängigkeit in den vorderen Radhäusern ist zu achten; ausreichender Freiraum im Bereich der Spritzwand ist herzustellen.

K32 Bei Fahrzeugausführungen mit Zusatzradabdeckungen an Achse 2, ist durch Nacharbeit dieser Radabdeckungen eine ausreichende Freigängigkeit der Rad-Reifenkombination herzustellen

K3a An Achse 1 sind die Schrauben zur Befestigung der Radhausinnenverkleidung an den Radhausausschnittkanten (100 mm hinter Radmitte) zu entfernen und die Befestigungslasche vollständig nach oben zu biegen. Die Radhausinnenverkleidungen sind anschließend dauerhaft neu zu befestigen.

K3b An Achse 1 sind die Schrauben zur Befestigung der Radhausinnenverkleidung an den Radhausausschnittkanten (über Radmitte) zu entfernen und die Befestigungslasche vollständig nach oben zu biegen. Die Radhausinnenverkleidungen sind anschließend dauerhaft neu zu befestigen.

K3c An Achse 1 sind die Schrauben zur Befestigung der Radhausinnenverkleidung an den Radhausausschnittkanten (100 mm vor Radmitte) zu entfernen und die Befestigungslasche vollständig nach oben zu biegen. Die Radhausinnenverkleidungen sind anschließend dauerhaft neu zu befestigen.

K3d An Achse 1 sind die Schrauben zur Befestigung der Radhausinnenverkleidung an den Radhausausschnittkanten (200mm vor Radmitte) zu entfernen und die Befestigungslasche vollständig nach oben zu biegen. Die Radhausinnenverkleidungen sind anschließend dauerhaft neu zu befestigen.

K3f An Achse 1 sind die Schrauben zur Befestigung der Radhausinnenverkleidung an den Radhausausschnittkanten (200-250mm hinter Radmitte) zu entfernen und die Befestigungslasche vollständig nach oben zu biegen. Die Radhausinnenverkleidungen sind nachzuarbeiten (z.B. Erwärmen oder Ausschneiden) und dauerhaft zu befestigen.

K3i An Achse 1 ist die Radhausinnenverkleidung an der Radhausausschnittkante auszuschneiden bzw. um 5 mm zu kürzen und anschließend dauerhaft neu zu befestigen.

K3s An Achse 1 ist die Spritzwand bzw. die Radhausinnenverkleidung hinter Radmitte an den dahinterliegenden Rahmenfalz anzulegen und dauerhaft zu befestigen.

Anlage 5 zum Prüfbericht Nr. **55010623** (3. Ausfertigung)Prüfgegenstand
HerstellerPKW-Sonderrad 8.5JX19EH2+ Typ CARMANI CA 23 8519
AD Vimotion GmbH

Seite 17 von 23

K3v An Achse 1 ist die Radhausinnenverkleidung vor Radmitte bei Lenkeinschlag auszuschneiden bzw. nachzuarbeiten und dauerhaft zu befestigen.

K3w An Achse 1 sind die Befestigungen der Kunststoffverbreiterungen bzw. Kotflügelverbreiterungen in den Radhausausschnittkanten zu entfernen. Die Kunststoffverbreiterungen bzw. Kotflügelverbreiterungen sind anschließend dauerhaft neu zu befestigen.

K41 An Achse 1 ist durch Nacharbeiten der Radhausausschnittkanten eine ausreichende Freigängigkeit der Rad-Reifenkombination herzustellen.

K42 An Achse 2 ist durch Nacharbeiten der Radhausausschnittkanten eine ausreichende Freigängigkeit der Rad-Reifenkombination herzustellen.

K43 An Achse 1 ist durch Aufweiten der Kotflügel bzw. inneren Seitenteile eine ausreichende Freigängigkeit der Rad-Reifen-Kombination herzustellen.

K44 An Achse 2 ist durch Aufweiten der Kotflügel bzw. inneren Seitenteile eine ausreichende Freigängigkeit der Rad-Reifenkombination herzustellen.

K45 An Achse 1 ist durch Nacharbeiten der Radhausinnenkotflügel, Kunststoffeinsätze bzw. deren Befestigungsteile eine ausreichende Freigängigkeit der Rad-Reifenkombination herzustellen. Ein evtl. vorhandener Spritzschutz für den Ansaugweg des Luftfilters muss erhalten bleiben.

K46 An Achse 2 ist durch Nacharbeiten der Radhausinnenkotflügel, Kunststoffeinsätze bzw. deren Befestigungsteile eine ausreichende Freigängigkeit der Rad-Reifenkombination herzustellen.

K4g An Achse 2 ist die Radhausinnenverkleidung am Übergang von der Radhausausschnittkante zur Heckschürze auszuschneiden bzw. um 10 mm zu kürzen.

K4h An Achse 2 ist die Radhausinnenverkleidung am Übergang von der Radhausausschnittkante zur Heckschürze auszuschneiden bzw. um 5 mm zu kürzen.

K4i An Achse 2 ist die Radhausinnenverkleidung an der Radhausausschnittkante auszuschneiden bzw. um 5 mm zu kürzen und anschließend dauerhaft neu zu befestigen.

K56 Durch Nacharbeit der Heckschürze am Übergang zum Radhausausschnitt ist eine ausreichende Freigängigkeit der Rad-Reifenkombination herzustellen.

K5a An Achse 1 sind die Radhausausschnittkanten im Bereich 100 mm vor bis 100 mm hinter Radmitte vollständig umzulegen.

K5b An Achse 1 sind die Radhausausschnittkanten im Bereich 150 mm vor bis 150 mm hinter Radmitte vollständig umzulegen.

K5d An Achse 1 sind die Radhausausschnittkanten im Bereich 200 mm vor bis 200 mm hinter Radmitte vollständig umzulegen.

K5f An Achse 1 sind die Radhausausschnittkanten im Bereich 150 mm vor bis 300 mm hinter Radmitte vollständig umzulegen.

K5i An Achse 1 sind die in das Radhaus ragenden Kanten der Frontschürze auf einer Länge von 100 mm bis auf die Innenkontur des umgelegten Radlaufes folgend zu kürzen.

K5k An Achse 1 ist die Befestigungslasche der Frontschürze am Übergang zur Radhausausschnittkante um 5 mm zu kürzen oder um das gleiche Maß nach vorne/oben zu biegen.

Anlage 5 zum Prüfbericht Nr. **55010623** (3. Ausfertigung)Prüfgegenstand
HerstellerPKW-Sonderrad 8.5JX19EH2+ Typ CARMANI CA 23 8519
AD Vimotion GmbH

Seite 18 von 23

K5l An Achse 1 ist die Befestigungslasche der Frontschürze am Übergang zur Radhausausschnittkante um 10 mm zu kürzen oder um das gleiche Maß nach vorne/oben zu biegen.

K5u An Achse 1 sind die in das Radhaus ragenden Kanten der Zusatzradabdeckungen auf einer Länge von 100 mm bis auf die Innenkontur des Radlaufes folgend zu kürzen.

K5v An Achse 1 sind die Kunststoff-Radhausausschnittkanten im Bereich 100 mm vor bis 100 mm hinter Radmitte um 5 mm auszuschneiden bzw. zu kürzen.

K5w An Achse 1 sind die Kunststoff-Radhausausschnittkanten im Bereich 200 mm vor bis 200 mm hinter Radmitte um 5 mm auszuschneiden bzw. zu kürzen.

K5x An Achse 1 sind die Kunststoff-Radhausausschnittkanten im Bereich 200 mm vor bis 200 mm hinter Radmitte vollständig auszuschneiden bzw. vollständig zu kürzen.

K6d An Achse 2 sind die Radhausausschnittkanten im Bereich 200 mm vor bis 200 mm hinter Radmitte vollständig umzulegen.

K6g An Achse 2 ist die Befestigungslasche der Heckschürze am Übergang zur Radhausausschnittkante um 5 mm zu kürzen oder um das gleiche Maß nach hinten/oben zu biegen.

K6h An Achse 2 ist die Befestigungslasche der Heckschürze am Übergang zur Radhausausschnittkante um 10 mm zu kürzen oder um das gleiche Maß nach hinten/oben zu biegen. Die Befestigungsschraube ist soweit wie möglich nach hinten zu versetzen.

K6i An Achse 2 sind die in das Radhaus ragenden Kanten der Heckschürze auf einer Länge von 100 mm bis auf die Innenkontur des umgelegten Radlaufes folgend zu kürzen.

K6t An Achse 2 sind die Radhausausschnittkanten im Bereich der hinteren Türkante (200mm vor Radmitte) vollständig umzulegen.

K6v An Achse 2 sind die Kunststoff-Radhausausschnittkanten im Bereich 100 mm vor bis 100 mm hinter Radmitte um 5 mm auszuschneiden bzw. zu kürzen.

K6w An Achse 2 sind die Kunststoff-Radhausausschnittkanten im Bereich 200 mm vor bis 200 mm hinter Radmitte um 5 mm auszuschneiden bzw. zu kürzen.

K6x An Achse 2 sind die Kunststoff-Radhausausschnittkanten im Bereich 200 mm vor bis 200 mm hinter Radmitte um 10 mm auszuschneiden bzw. zu kürzen.

K6y An Achse 2 sind die Kunststoff-Radhausausschnittkanten im Bereich 300 mm vor bis 200 mm hinter Radmitte vollständig auszuschneiden bzw. zu kürzen.

K7a An Achse 1 sind die Radhausausschnittkanten im Bereich 100 mm vor bis 100 mm hinter Radmitte um 5 mm aufzuweiten.

K7b An Achse 1 sind die Radhausausschnittkanten im Bereich 150 mm vor bis 150 mm hinter Radmitte um 5 mm aufzuweiten.

K7d An Achse 1 sind die Radhausausschnittkanten im Bereich 200 mm vor bis 200 mm hinter Radmitte um 5 mm aufzuweiten.

K7i An Achse 1 sind die Radhausausschnittkanten im Bereich 200 mm vor bis 200 mm hinter Radmitte um 10 mm aufzuweiten.

Anlage 5 zum Prüfbericht Nr. **55010623** (3. Ausfertigung)Prüfgegenstand
HerstellerPKW-Sonderrad 8.5JX19EH2+ Typ CARMANI CA 23 8519
AD Vimotion GmbH

Seite 19 von 23

K8b An Achse 2 sind die Radhausausschnittkanten im Bereich 100 mm vor bis 300 mm hinter Radmitte um 5 mm aufzuweiten.

K8c An Achse 2 sind die Radhausausschnittkanten im Bereich 200 mm vor bis 100 mm hinter Radmitte um 5 mm aufzuweiten.

K8d An Achse 2 sind die Radhausausschnittkanten im Bereich 100 mm vor bis 200 mm hinter Radmitte um 5 mm aufzuweiten.

K8e An Achse 2 sind die Radhausausschnittkanten im Bereich 200 mm vor bis 200 mm hinter Radmitte um 5 mm aufzuweiten.

K8h An Achse 2 sind die Radhausausschnittkanten im Bereich 300 mm vor bis 200 mm hinter Radmitte um 5 mm aufzuweiten.

K8i An Achse 2 sind die Radhausausschnittkanten im Bereich 200 mm vor bis 200 mm hinter Radmitte um 10 mm aufzuweiten.

K8l An Achse 2 sind die Radhausausschnittkanten im Bereich 100 mm vor bis 300 mm hinter Radmitte um 10 mm aufzuweiten.

K8m An Achse 2 sind die Radhausausschnittkanten im Bereich 300 mm vor bis 200 mm hinter Radmitte um 10 mm aufzuweiten.

K8r An Achse 2 sind die Radhausausschnittkanten im Bereich 200 mm vor bis 200 mm hinter Radmitte um 15 mm aufzuweiten.

K8s An Achse 2 sind die Radhausausschnittkanten im Bereich 300 mm vor bis 200 mm hinter Radmitte um 15 mm aufzuweiten.

K8x An Achse 2 sind die Radhausausschnittkanten im Bereich der hinteren Türkante (200 mm vor Radmitte) um 5 mm aufzuweiten.

K9v An Achse 2 sind die in das Radhaus ragenden Kanten der Zusatzradabdeckungen auf einer Länge von 100 mm bis auf die Innenkontur des Radlaufes folgend zu kürzen.

KMV Betrifft nur Fahrzeugvarianten mit serienmäßigen Kunststoffverbreiterungen bzw. mit zusätzlichen Kotflügelverbreiterungen (Radlaufleisten).

KOV Betrifft nur Fahrzeugvarianten ohne serienmäßige Kunststoffverbreiterungen bzw. ohne zusätzliche Kotflügelverbreiterungen (Radlaufleisten).

Lim Die Rad-/Reifen-Kombination ist zulässig für Fahrzeugausführungen der Karosserieform Limousine.

M+S Diese Reifengröße ist nur zulässig als M+S-Bereifung (Kennzeichnung mit Piktogramm eines dreieckigen Berges mit Schneeflocke, Alpine-Symbol).

MpH Auch zulässig für Fahrzeugausführungen mit Hybridantrieb (Hybridelektrofahrzeug; HEV), incl. Plug-in Hybrid Fahrzeuge bzw. extern aufladbare Hybrid-Elektro-Fahrzeuge (PHEV bzw. OVC-HEV).

NBF Nicht für gepanzerte bzw. beschussgeschützte Fahrzeugausführungen.

NoE Nicht für "reines" Elektrofahrzeug (Battery Electric Vehicle "BEV").

NoP Nicht für Plug-in Hybrid-Fahrzeuge bzw. extern aufladbare Hybrid-Elektro-Fahrzeuge (PHEV bzw. OVC-HEV).

Anlage 5 zum Prüfbericht Nr. **55010623** (3. Ausfertigung)Prüfgegenstand
HerstellerPKW-Sonderrad 8.5JX19EH2+ Typ CARMANI CA 23 8519
AD Vimotion GmbH

Seite 20 von 23

P38 Räder nicht zulässig für Fahrzeugausführungen mit Bremsscheibendurchmesser 380 mm an Achse 1.

R02 Diese Reifengröße ist nur an Achse 1 zulässig.

R03 Diese Reifengröße ist nur an Achse 2 zulässig.

R09 Diese Reifengröße ist nur zulässig, wenn sie bereits als Serienbereifung freigegeben ist (Fahrzeugschein, Zulassungsbescheinigung I oder COC-Papier).

R21 Es können Reifen gleicher Größe verwendet werden, die gemäß Bestätigung des Reifenherstellers auf der im Gutachten genannten Radgröße montierbar sind und ausreichende Tragfähigkeit bei max. Sturzwinkel und Höchstgeschwindigkeit aufweisen. Diese Bestätigung ist vom Führer des Fahrzeugs mitzuführen.

R35 Bei dieser Serien-Reifengröße sind die Empfehlungen des Fahrzeugherstellers zu beachten (u. a. Fahrzeugschein, Zulassungsbescheinigung I, COC-Papier oder Bedienungsanleitung).

R37 Diese Reifengröße ist nicht geprüft für Fahrzeuge, die serienmäßig ausschließlich mit größeren und/oder breiteren Reifengrößen (u. a. Fahrzeugschein, Zulassungsbescheinigung I, COC-Papier oder Bedienungsanleitung) ausgerüstet sind.

RC1 Diese Rad-Reifen-Kombinationen sind zulässig bei Fahrzeugen mit wahlweiser Serienbereifung 255/45R20 ww. 255/40R21 (u.a. Zulassungsbescheinigung I, COC-Papier oder Bedienungsanleitung).

RQ3 Diese Rad-Reifen-Kombinationen sind zulässig bei Fahrzeugen mit Radhausverbreiterungen (Kotflügelverbreiterungen, Radlaufleisten) in Verbindung mit wahlweisen Serien-Rädern: 8,5x19, ET38 mit 255/45R19 bzw. 8,5x20, ET38 mit 255/40R20 (u.a. Fahrzeugschein, Zulassungsbescheinigung I, COC-Papier oder Bedienungsanleitung).

S01 Zur Befestigung der Räder dürfen nur die mitgelieferten Befestigungsmittel Nr. S01 (siehe Seite 1) verwendet werden.

S02 Zur Befestigung der Räder dürfen nur die mitgelieferten Befestigungsmittel Nr. S02 (siehe Seite 1) verwendet werden.

S03 Zur Befestigung der Räder dürfen nur die mitgelieferten Befestigungsmittel Nr. S03 (siehe Seite 1) verwendet werden.

S04 Zur Befestigung der Räder dürfen nur die mitgelieferten Befestigungsmittel Nr. S04 (siehe Seite 1) verwendet werden.

S05 Zur Befestigung der Räder dürfen nur die mitgelieferten Befestigungsmittel Nr. S05 (siehe Seite 1) verwendet werden.

Som Die aufgeführte Reifengröße ist nicht zulässig als M+S-Bereifung (Kennzeichnung mit Piktogramm eines dreigipfligen Berges mit Schneeflocke, Alpine-Symbol).

T00 Reifen (LI 100) nur zulässig für Fahrzeuge mit zul. Achslasten bis 1600 kg (Fzg.-Schein, Ziff. 16 bzw. Zulassungsbescheinigung Feld 8). Abschläge der Tragfähigkeit aufgrund der Bauartbedingten Höchstgeschwindigkeit (Fzg.-Schein, Ziff. 6 bzw. Zulassungsbescheinigung Feld T) sind zu berücksichtigen.

T02 Reifen (LI 102) nur zulässig für Fahrzeuge mit zul. Achslasten bis 1700 kg (Fzg.-Schein, Ziff. 16 bzw. Zulassungsbescheinigung Feld 8). Abschläge der Tragfähigkeit aufgrund der Bauartbedingten Höchstgeschwindigkeit (Fzg.-Schein, Ziff. 6 bzw. Zulassungsbescheinigung Feld T) sind zu berücksichtigen.

Anlage 5 zum Prüfbericht Nr. **55010623** (3. Ausfertigung)Prüfgegenstand
HerstellerPKW-Sonderrad 8.5JX19EH2+ Typ CARMANI CA 23 8519
AD Vimotion GmbH

Seite 21 von 23

T84 Reifen (LI 84) nur zulässig für Fahrzeuge mit zul. Achslasten bis 1000 kg (Fzg.-Schein, Ziff. 16 bzw. Zulassungsbescheinigung Feld 8). Abschläge der Tragfähigkeit aufgrund der Bauartbedingen Höchstgeschwindigkeit (Fzg.-Schein, Ziff. 6 bzw. Zulassungsbescheinigung Feld T) sind zu berücksichtigen.

T87 Reifen (LI 87) nur zulässig für Fahrzeuge mit zul. Achslasten bis 1090 kg (Fzg.-Schein, Ziff. 16 bzw. Zulassungsbescheinigung Feld 8). Abschläge der Tragfähigkeit aufgrund der Bauartbedingen Höchstgeschwindigkeit (Fzg.-Schein, Ziff. 6 bzw. Zulassungsbescheinigung Feld T) sind zu berücksichtigen.

T88 Reifen (LI 88) nur zulässig für Fahrzeuge mit zul. Achslasten bis 1120 kg (Fzg.-Schein, Ziff. 16 bzw. Zulassungsbescheinigung Feld 8). Abschläge der Tragfähigkeit aufgrund der Bauartbedingen Höchstgeschwindigkeit (Fzg.-Schein, Ziff. 6 bzw. Zulassungsbescheinigung Feld T) sind zu berücksichtigen.

T89 Reifen (LI 89) nur zulässig für Fahrzeuge mit zul. Achslasten bis 1160 kg (Fzg.-Schein, Ziff. 16 bzw. Zulassungsbescheinigung Feld 8). Abschläge der Tragfähigkeit aufgrund der Bauartbedingen Höchstgeschwindigkeit (Fzg.-Schein, Ziff. 6 bzw. Zulassungsbescheinigung Feld T) sind zu berücksichtigen.

T91 Reifen (LI 91) nur zulässig für Fahrzeuge mit zul. Achslasten bis 1230 kg (Fzg.-Schein, Ziff. 16 bzw. Zulassungsbescheinigung Feld 8). Abschläge der Tragfähigkeit aufgrund der Bauartbedingen Höchstgeschwindigkeit (Fzg.-Schein, Ziff. 6 bzw. Zulassungsbescheinigung Feld T) sind zu berücksichtigen.

T92 Reifen (LI 92) nur zulässig für Fahrzeuge mit zul. Achslasten bis 1260 kg (Fzg.-Schein, Ziff. 16 bzw. Zulassungsbescheinigung Feld 8). Abschläge der Tragfähigkeit aufgrund der Bauartbedingen Höchstgeschwindigkeit (Fzg.-Schein, Ziff. 6 bzw. Zulassungsbescheinigung Feld T) sind zu berücksichtigen.

T93 Reifen (LI 93) nur zulässig für Fahrzeuge mit zul. Achslasten bis 1300 kg (Fzg.-Schein, Ziff. 16 bzw. Zulassungsbescheinigung Feld 8). Abschläge der Tragfähigkeit aufgrund der Bauartbedingen Höchstgeschwindigkeit (Fzg.-Schein, Ziff. 6 bzw. Zulassungsbescheinigung Feld T) sind zu berücksichtigen.

T94 Reifen (LI 94) nur zulässig für Fahrzeuge mit zul. Achslasten bis 1340 kg (Fzg.-Schein, Ziff. 16 bzw. Zulassungsbescheinigung Feld 8). Abschläge der Tragfähigkeit aufgrund der Bauartbedingen Höchstgeschwindigkeit (Fzg.-Schein, Ziff. 6 bzw. Zulassungsbescheinigung Feld T) sind zu berücksichtigen.

T95 Reifen (LI 95) nur zulässig für Fahrzeuge mit zul. Achslasten bis 1380 kg (Fzg.-Schein, Ziff. 16 bzw. Zulassungsbescheinigung Feld 8). Abschläge der Tragfähigkeit aufgrund der Bauartbedingen Höchstgeschwindigkeit (Fzg.-Schein, Ziff. 6 bzw. Zulassungsbescheinigung Feld T) sind zu berücksichtigen.

T96 Reifen (LI 96) nur zulässig für Fahrzeuge mit zul. Achslasten bis 1420 kg (Fzg.-Schein, Ziff. 16 bzw. Zulassungsbescheinigung Feld 8). Abschläge der Tragfähigkeit aufgrund der Bauartbedingen Höchstgeschwindigkeit (Fzg.-Schein, Ziff. 6 bzw. Zulassungsbescheinigung Feld T) sind zu berücksichtigen.

T98 Reifen (LI 98) nur zulässig für Fahrzeuge mit zul. Achslasten bis 1500 kg (Fzg.-Schein, Ziff. 16 bzw. Zulassungsbescheinigung Feld 8). Abschläge der Tragfähigkeit aufgrund der Bauartbedingen Höchstgeschwindigkeit (Fzg.-Schein, Ziff. 6 bzw. Zulassungsbescheinigung Feld T) sind zu berücksichtigen.

T99 Reifen (LI 99) nur zulässig für Fahrzeuge mit zul. Achslasten bis 1550 kg (Fzg.-Schein, Ziff. 16 bzw. Zulassungsbescheinigung Feld 8). Abschläge der Tragfähigkeit aufgrund der Bauartbedingen Höchstgeschwindigkeit (Fzg.-Schein, Ziff. 6 bzw. Zulassungsbescheinigung Feld T) sind zu berücksichtigen.

V00 Unterschiedliche Reifengrößen auf Vorder- und Hinterachse sind nicht zulässig für Fahrzeugausführungen mit Allradantrieb (z.B. AWD, 4-Matic, Syncro, 4x4, ...).

Anlage 5 zum Prüfbericht Nr. **55010623** (3. Ausfertigung)
 Prüfgegenstand
Hersteller

 PKW-Sonderrad 8.5JX19EH2+ Typ CARMANI CA 23 8519
AD Vimotion GmbH

Seite 22 von 23

V19 Bei Verwendung verschiedener Reifengrößen an Vorder- und Hinterachse sind folgende Reifenkombinationen, sofern die Reifengrößen in der Spalte "Reifen" aufgeführt sind, möglich:

	Vorderachse	Hinterachse
Nr. 1	215/35R19	245/30R19, 255/30R19
Nr. 2	225/35R19	245/30R19, 255/30R19, 265/30R19, 305/25R19
Nr. 3	225/40R19	245/35R19, 255/35R19
Nr. 4	225/45R19	245/40R19, 255/40R19
Nr. 5	225/55R19	245/50R19, 275/45R19
Nr. 6	235/35R19	255/30R19, 265/30R19, 275/30R19, 315/25R19
Nr. 7	235/40R19	265/35R19, 275/35R19
Nr. 8	235/45R19	255/40R19, 265/40R19
Nr. 9	235/50R19	255/45R19, 265/45R19
Nr. 10	235/55R19	255/50R19, 285/45R19, 295/45R19
Nr. 11	235/60R19	255/55R19
Nr. 12	245/30R19	305/25R19
Nr. 13	245/35R19	255/35R19, 275/30R19, 285/30R19
Nr. 14	245/40R19	275/35R19, 285/35R19
Nr. 15	245/45R19	265/40R19, 275/40R19
Nr. 16	245/50R19	275/45R19
Nr. 17	255/30R19	305/25R19, 315/25R19
Nr. 18	255/35R19	285/30R19, 295/30R19, 305/30R19
Nr. 19	255/40R19	285/35R19, 295/35R19
Nr. 20	255/45R19	285/40R19
Nr. 21	255/50R19	275/45R19, 285/45R19, 295/45R19
Nr. 22	255/55R19	275/50R19
Nr. 23	265/30R19	305/25R19, 315/25R19
Nr. 24	265/35R19	295/30R19, 305/30R19
Nr. 25	265/40R19	295/35R19
Nr. 26	265/45R19	295/40R19
Nr. 27	265/50R19	295/45R19
Nr. 28	275/30R19	315/25R19

Es sind nur Reifen eines Herstellers und achsweise eines Profiltyps zulässig, für die der Reifen- oder Fahrzeughersteller die Eignung für das jeweilige Fahrzeug bestätigt. Diese Bestätigung ist vom Führer des Fahrzeugs mitzuführen.

Vn2 Es sind auf Vorder- und Hinterachse nur unterschiedliche Reifengrößen zulässig. Dabei muss die Reifengröße an Achse 2 mindestens 2 Nennbreiten größer sein als die Reifengröße an Achse 1.

VoA Nicht für Fahrzeugausführung VW Passat Alltrack (Typ 3C, 3c).

X27 Nicht zulässig bei Fahrzeugen (Audi A6 allroad, Typ 4B, 4F, 4F1) mit serienmäßigen Reifengrößen 215/65R16, 215/55R17, 225/55R17 oder 245/45R18 (u. a. Fahrzeugschein, Zulassungsbescheinigung I, COC-Papier oder Bedienungsanleitung).

X28 Nur zulässig bei Fahrzeugen (Audi A6 Allroad, Typ 4B, 4F) mit serienmäßigen Reifengrößen 215/65R16, 215/55R17, 225/55R17 oder 245/45R18 (u. a. Fahrzeugschein, Zulassungsbescheinigung I, COC-Papier oder Bedienungsanleitung).

X88 Diese Rad- / Reifenkombination ist nicht zulässig an Fahrzeugen mit 18 Zoll Serienradgröße (u.a. Fahrzeugschein, Zulassungsbescheinigung I, COC-Papier oder Bedienungsanleitung).

Y16 Diese Rad-/Reifenkombination ist nicht zulässig an Fahrzeugausführungen mit Automatikgetriebe oder elektrohydraulischem Direktschaltgetriebe.

Anlage 5 zum Prüfbericht Nr. **55010623** (3. Ausfertigung)

Prüfgegenstand
Hersteller

PKW-Sonderrad 8.5JX19EH2+ Typ CARMANI CA 23 8519
AD Vimotion GmbH

Seite 23 von 23

Z19 Diese Rad-Reifen-Kombinationen sind zulässig bei Fahrzeugen mit 19-Zoll-Serien-Reifengrößen (u.a. Fahrzeugschein, Zulassungsbescheinigung I, COC-Papier oder Bedienungsanleitung).

Z20 Diese Rad-Reifen-Kombinationen sind zulässig bei Fahrzeugen mit 20-Zoll-Serien-Reifengrößen (u.a. Fahrzeugschein, Zulassungsbescheinigung I, COC-Papier oder Bedienungsanleitung).

Prüfort und Prüfdatum

Die Verwendungsprüfung fand am 10. Oktober 2025 in Lambsheim statt.

Prüfergebnis

Aufgrund der durchgeführten Prüfungen bestehen keine technischen Bedenken o.g. Sonderräder unter Beachtung der Auflagen und Hinweise zu verwenden.

Die in diesem Gutachten aufgeführten Fahrzeugtypen entsprechen auch nach der Umrüstung den heute gültigen Vorschriften der StVZO. Das Gutachten verliert seine Gültigkeit, wenn sich entsprechende Bauvorschriften der StVZO ändern oder an den Kraftfahrzeugen Änderungen eintreten, die die Begutachtungspunkte beeinflussen.

Das Gutachten umfasst Blatt 1 bis 23 und gilt für Sonderräder ab Herstellungsdatum März 2023.

Der Technische Dienst Typprüfstelle Fahrzeuge/Fahrzeugteile der TÜV Rheinland Kraftfahrt GmbH, Am Grauen Stein, 51105 Köln ist mit seinem Ingenieurzentrum Technologiezentrum Typprüfstelle, Lambsheim für die angewendeten Prüfverfahren vom Kraftfahrt-Bundesamt entsprechend EG-FGV für das Typpergenehmigungsverfahren des KBA unter der Nummer KBA-P 00010-96 benannt.

Lambsheim, 10. Oktober 2025



Wagner

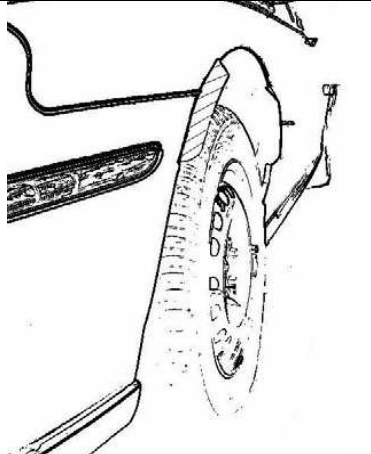
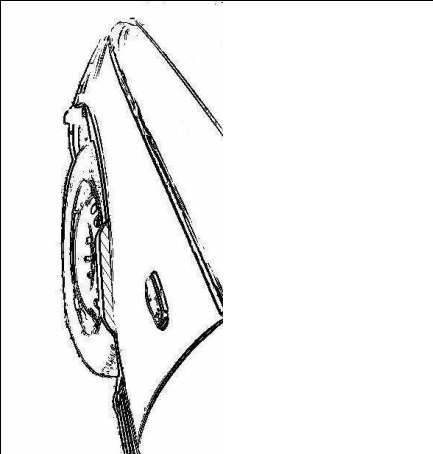

00457010.DOCX JR-CS

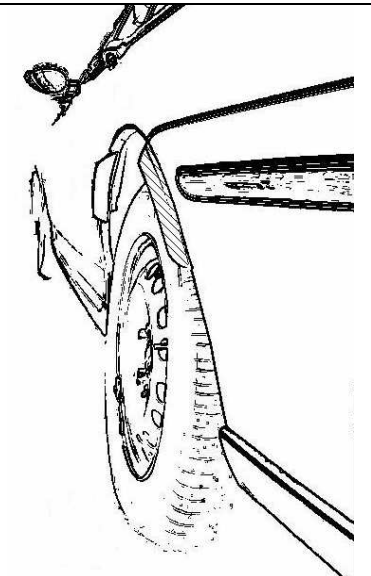
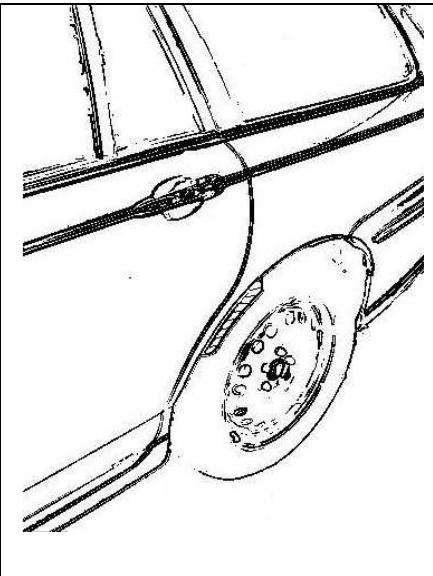

Hinweisblatt „Radabdeckung“

Die nachfolgenden Bilder stellen schematisch dar, wie und an welchen Stellen die Radabdeckung mit Hilfe von Zusatzleisten (schraffiert), die im Fachhandel (auch als Meterware) in verschiedenen Breiten erhältlich sind, gem. den Auflagen

K1a, K1b, K1c und
K2a, K2b, K2c

hergestellt werden können. Die Zusatzleisten sind dauerhaft an die äußeren Kotflügelkanten zu kleben.

Vorderachse		
		
Auflage „K1a“	Auflage „K1b“	Auflage „K1c“
Beispiel für eine Leiste im Bereich 0° bis 30° vor der Radmitte	Beispiel für eine Leiste im Bereich 0° bis 50° hinter der Radmitte	Beispiel für eine Leiste im Bereich von 30° vor bis 50° hinter der Radmitte

Hinterachse		
		
Auflage „K2b“	Auflage „K2a“	Auflage „K2c“
Beispiel für eine Leiste im Bereich 0° bis 50° hinter der Radmitte	Beispiel für eine Leiste im Bereich 0° bis 30° vor der Radmitte	Beispiel für eine Leiste im Bereich von 30° vor bis 50° hinter der Radmitte